

*Муниципальное дошкольное образовательное учреждение  
«Детский сад №11 «Ромашка» города Алушты*

*Мир конструирования в средней группе  
«Капитошки»*




*Подготовила воспитатель первой  
категории  
Корохова Л.В.*





«Желтые кубики – это песок,  
Кубик зеленый – весенний лесок,  
Синие кубики – это река.  
Кубиков много – река широка.  
Кубик на кубик – растут этажи:  
Учатся строить дома малыши».  
С. Приварская

# Задачи конструирования в средней группе:

Продолжать развивать у детей способность различать и называть строительные детали (куб, пластина, брусок, кирпичик, цилиндр).




Учить анализировать образец постройки: выделять основные части и различать, и соотносить их по величине и форме; сооружать постройки по схеме.



Учить сооружать постройки из крупного и мелкого строительного материала, использовать детали разного цвета.



Обучать конструированию из бумаги: сгибать прямоугольный лист бумаги пополам, совмещая стороны и углы; приклеивать к основной форме детали (окна, колеса, двери, украшения и т.д.).



Приобщать детей к изготовлению поделок из природного материала: коры, веток, листьев, шишек, каштанов, соломы. Использовать для закрепления частей пластилин, клей.



А также упражнять в конструировании с другими материалами (счетными палочками, геометрическими фигурами, Лего)





Конструирование по замыслу детей.



## Чтение детской литературы о конструировании.



*Собрать машинку, вездеход,  
Дворец, ракету, пароход.  
И даже целый городок  
Конструктор «Лего» нам помог.  
Вот только истинных друзей  
Не соберёшь из кирпичей!*



*2019 год.*