



МИНИСТЕРСТВО ТРУДА  
И СОЦИАЛЬНОЙ ЗАЩИТЫ  
РОССИЙСКОЙ ФЕДЕРАЦИИ



# О состоянии производственного травматизма и результатах проведения специальной оценки условий труда в Республике Крым и г. Севастополе

Директор Департамента условий и охраны труда Минтруда России В.А. Корж

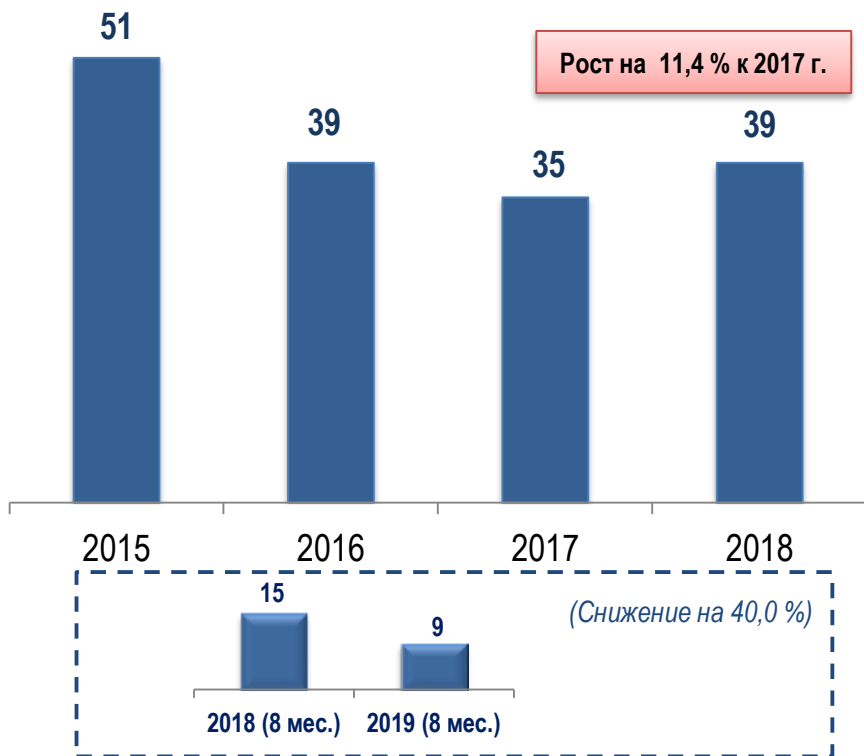
Сведения о количестве зарегистрированных несчастных случаев на производстве с тяжелыми последствиями, происшедших в Российской Федерации, Республике Крым и г. Севастополе, за 2015-2018 годы и 8 месяцев 2019 года (по данным Роструда)

**Российская Федерация**

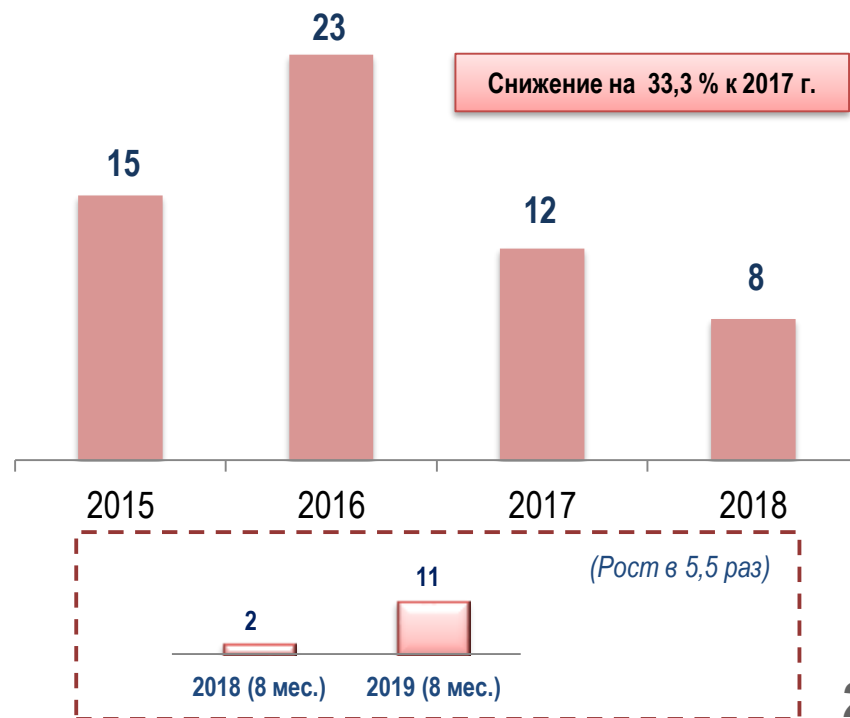


Снижение за 8 месяцев 2019 года по сравнению с 8 месяцами 2018 года – на 12 %

**Республика Крым**



**г. Севастополь**



## Сведения о состоянии смертельного травматизма в Российской Федерации, Республике Крым и г. Севастополе за 2015-2018 годы и 8 месяцев 2019 года (по данным Роструда)

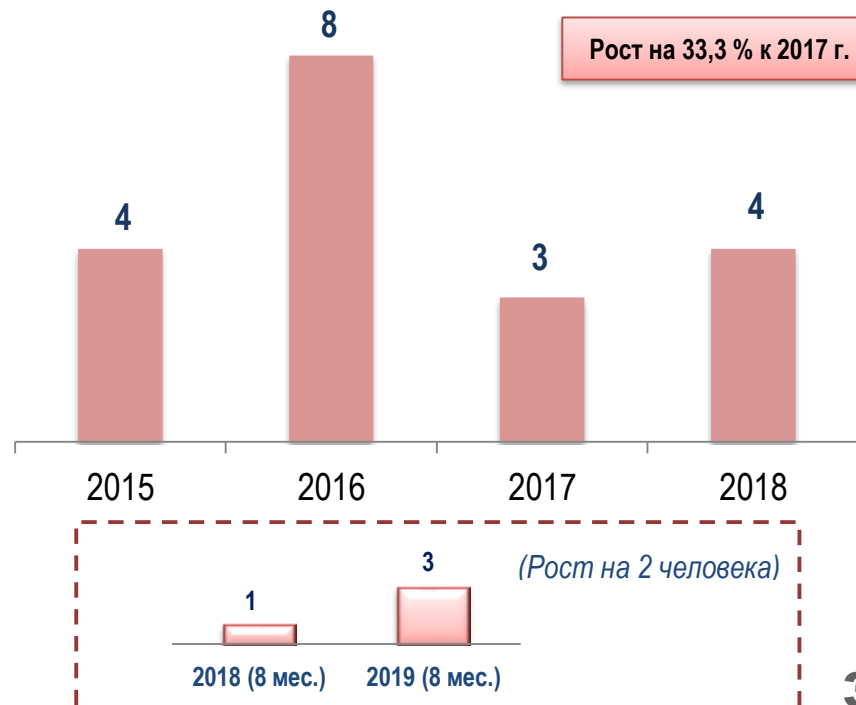
### Российская Федерация



### Республика Крым

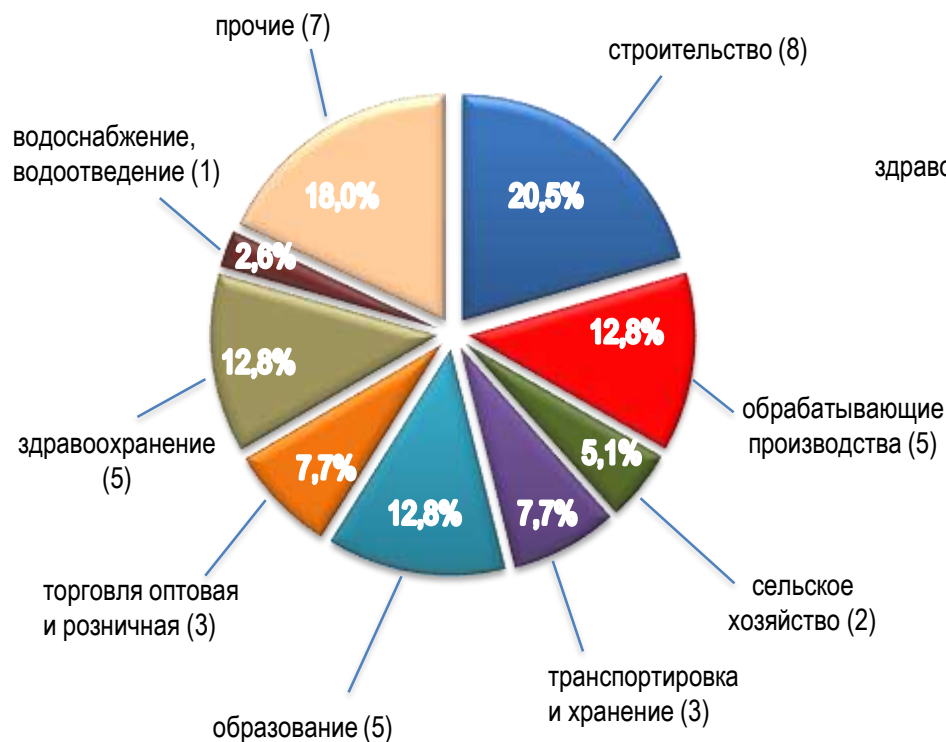


### г. Севастополь



## Производственный травматизм в Республике Крым в разрезе видов экономической деятельности в 2018 году

Несчастные случаи на производстве  
(случаи)



Погибшие в результате несчастных случаев на производстве  
(человек)



## Производственный травматизм в г. Севастополе в разрезе видов экономической деятельности в 2018 году (по данным Роструда)

### Несчастные случаи на производстве (случаи)



### Погибшие в результате несчастных случаев на производстве (человек)






## Причины несчастных случаев с тяжелыми последствиями, происшедших в 2018 году

### в Республике Крым



### в г. Севастополе



## Виды (типы) несчастных случаев с тяжелыми последствиями, происшедших в 2018 году

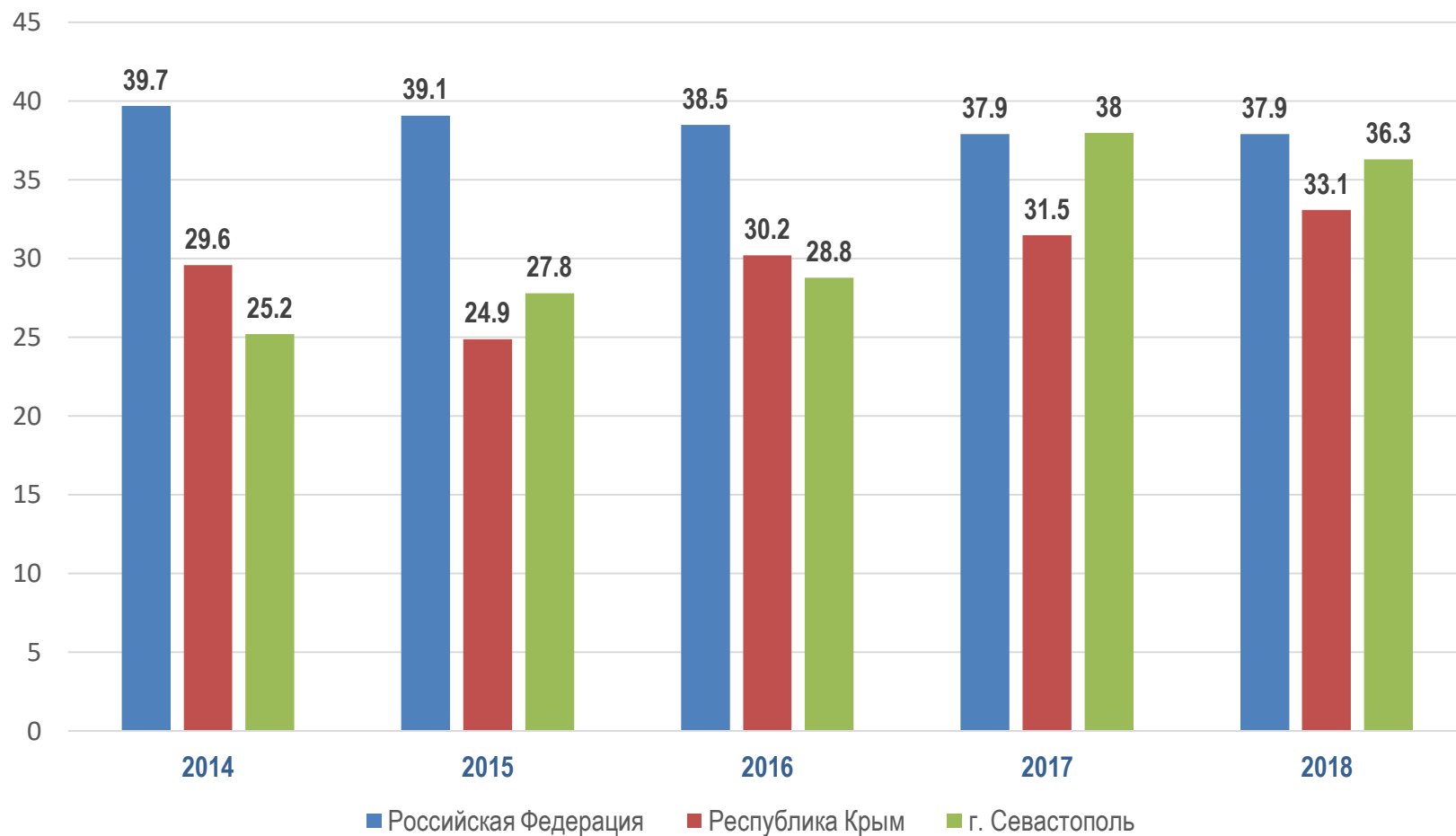
### в Республике Крым



### в г. Севастополе

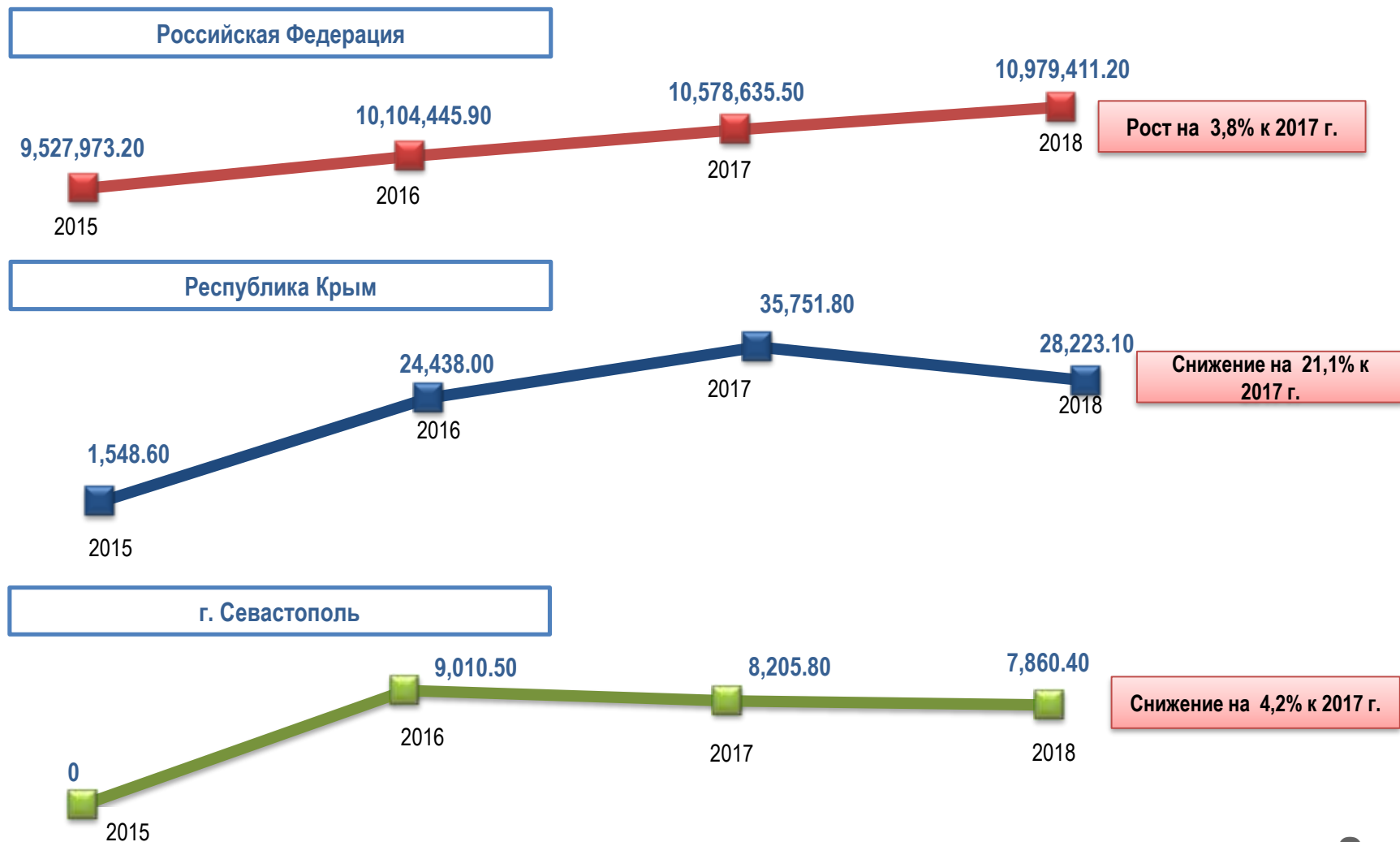


## Удельный вес работников, занятых на работах с вредными и (или) опасными условиями труда, в Российской Федерации, Республике Крым и г. Севастополе за 2014-2018 годы, % (по данным Росстата)





## Финансовое обеспечение предупредительных мер по сокращению производственного травматизма и профессиональной заболеваемости в Российской Федерации, Республике Крым и г. Севастополе за 2015-2018 годы, тыс. руб. (по данным ФСС РФ)

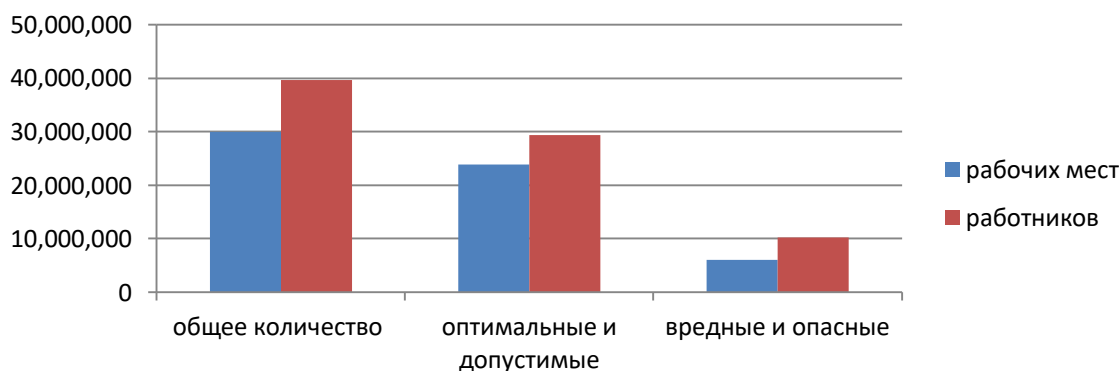


## Результаты специальной оценки условий труда в Российской Федерации (по состоянию на сентябрь 2019 г.)

Специальная оценка условий труда проведена у **709 963 работодателей** на **29 949 393 рабочих местах**, на которых занято **39 628 870 работников**

**78,4%** от общего количества работников\*

**93,5 %** от общего количества рабочих мест \*\*



5,5 млн. рабочих мест;  
более 11 млн. работников

Вредные и опасные условия труда  
20,3 %  
рабочих мест

Оптимальные и допустимые условия труда  
79,7 %

\* 50,5 млн. - среднесписочная численность работников по данным ФСС за 2018 г.

\*\* 32 млн. рабочих мест по данным ФСС за 2018 г.

## Результаты проведения специальной оценки условий труда (по состоянию на сентябрь 2019 г.)

По сведениям ФГИС СОУТ специальная оценка условий труда в Республике Крым проведена у **9278 работодателей** на **277 527 рабочих местах**, на которых заняты **337 562 работников**

67 % от общего количества работников\*

80,4 % от общего количества рабочих мест\*\*



Оценены условия труда **337 562** работников, из которых **86 199** заняты во вредных и опасных условиях труда

\* 503 890 среднесписочная численность работников по Республике Крым по данным ФСС за 2018 г.

\*\* 345 189 рабочих мест по данным ФСС за 2018 г.

По сведениям ФГИС СОУТ специальная оценка условий труда в г. Севастополе проведена у **2541 работодателей** на **58 424 рабочих местах**, на которых заняты **94 287 работников**

100 % от общего количества рабочих мест\*\*

76,5 % от общего количества работников\*



Оценены условия труда **94 287** работников, из которых **15 279** заняты во вредных и опасных условиях труда

\* 123 270 среднесписочная численность работников г. Севастополь по данным ФСС за 2018 г.

\*\* 54 354 рабочих места по данным ФСС за 2018 г.

## Условия труда в Республике Крым по основным видам деятельности

№ п/п	ОКВЭД	Количество работодателей, у которых проведена СОУТ	Количество страхователей (по сведениям ФСС)	Процент проведения СОУТ	Количество работников, на рабочих местах которых проведена СОУТ	Количество работников, занятых во вредных и опасных условиях труда	Распределение работников по классам условий труда (КУТ)					
							КУТ 1 и 2	КУТ 3.1	КУТ 3.2	КУТ 3.3	КУТ 3.4	КУТ 4
1	Сельское хозяйство	439	2531	17,3%	15 031	3818	11213	2612	1033	99	0	74
2.	Строительство, ЖКХ, транспорт	1084	5498	19,7%	68910	22050	46860	12587	9070	143	0	250
3.	Добыча полезных ископаемых, обрабатывающие производства, деятельность профессиональная, научная и техническая	1417	4433	32%	48684	14936	33748	7374	6906	616	0	40
4.	Бюджетная сфера (госуправление, здравоохранение, образование, культура)	1990	4568	43,6%	137836	40173	97663	15958	19707	3955	243	310
5.	Торговля	684	16271	4,2%	14518	1043	13475	836	184	19	0	4
6.	Деятельность гостиниц и предприятий общественного питания	3367	3450	97,6%	50401	4080	46321	1792	2206	52	30	0
7.	Прочие виды деятельности	297	9535	3,1%	2182	99	2083	84	15	0	0	0
	Итого	9278	46286	20%	337562	86199	251363	41243	39121	4884	273	678

## Условия труда в г. Севастополь по основным видам деятельности

№ п/п	ОКВЭД	Количество работодателей, у которых проведена СОУТ	Количество страхователей (по сведениям ФСС)	Процент проведения СОУТ	Количество работников, на рабочих местах которых проведена СОУТ	Количество работников, занятых во вредных и опасных условиях труда	Распределение работников по классам условий труда (КУТ)					
							КУТ 1 и 2	КУТ 3.1	КУТ 3.2	КУТ 3.3	КУТ 3.4	КУТ 4
1	Сельское хозяйство	27	276	9,8%	1234	576	667	417	150	0	0	0
2.	Строительство, ЖКХ, транспорт	298	2125	14%	9273	2418	6855	1248	1167	3	0	
3.	Добыча полезных ископаемых, обрабатывающие производства, деятельность профессиональная, научная и техническая	383	1138	33,7%	10137	2299	7838	1524	736	30	9	0
4.	Бюджетная сфера (госуправление, здравоохранение, образование, культура)	475	990	48%	57611	9208	48403	3748	4468	799	15	178
5.	Торговля	148	4369	3,4%	2179	141	2038	141	0	0	0	0
6.	Деятельность гостиниц и предприятий общественного питания	728	811	90%	7670	312	7358	216	96	0	0	0
7.	Прочие виды деятельности	482	3674	1,3%	6183	334	5849	294	40	0	0	
	<b>ИТОГО</b>	<b>2541</b>	<b>13383</b>	<b>19%</b>	<b>94287</b>	<b>15279</b>	<b>79008</b>	<b>7588</b>	<b>6657</b>	<b>832</b>	<b>24</b>	<b>178</b>

# Структура экономики

## Республика Крым

### По видам экономической деятельности

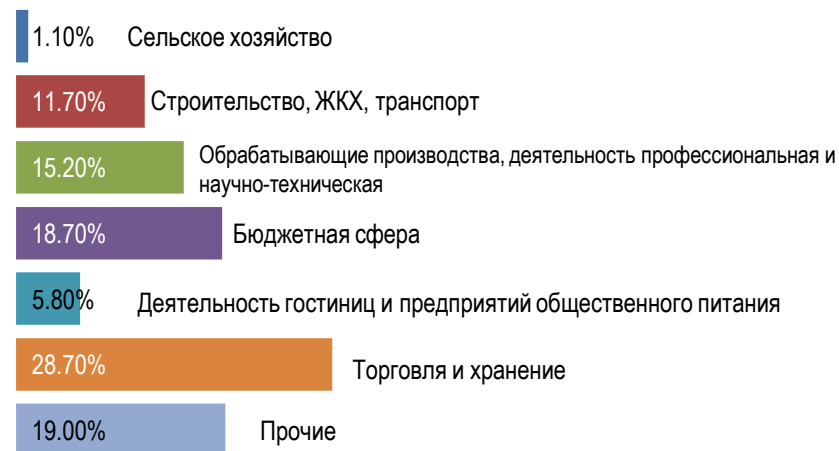


### По количеству работников

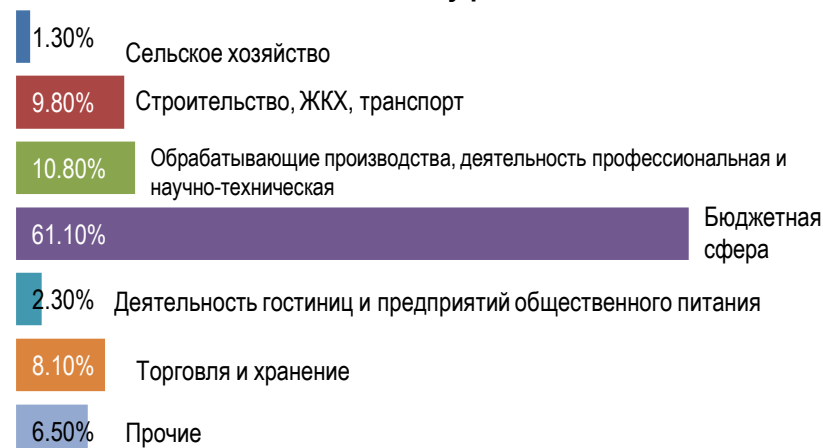


## Город Севастополь

### По видам экономической деятельности



### По количеству работников



## Результаты проведения специальной оценки условий труда в Республике Крым на примере организаций бюджетной сферы

№ п/п	Вид экономической деятельности	Количество работников, на рабочих местах которых проведена СОУТ (по сведениям ФГИС СОУТ на сентябрь 2019 г.)	Среднесписочная численность работников (по сведениям ФСС за 2018 г.)	Процент проведения СОУТ	Количество бюджетных организаций (по сведениям ФГИС СОУТ)	Количество работников в бюджетных организациях, в которых проведена СОУТ	Количество работников с 4 классом условий труда	Наименование наиболее массовых профессий	Количество работников по профессиям
1.	Образование	59816	62680	95,4%	766	37181	0	учитель	9661
								воспитатель	2538
								помощник воспитателя	2207
2.	Здравоохранение	57662	58862	97,9%	178	40583	105	медицинская сестра	8049 (48 работников с КУТ 4)
								врач-специалист	5287
								заведующий отделением	671 (28 работников с КУТ 4)
3.	Культура	9776	10636	91,9%	99	6055	0	библиотекарь	687
								руководитель кружка	619
								художественный руководитель	163

## Условия труда в Республике Крым по рабочим местам, отнесенным к 4 классу (опасные)

№ п/п	Наименование работодателя, ИНН	Наименование рабочих мест	Всего работников	Количество работников с классом условий труда 4	Организация, проводившая СОУТ	Результаты анализа документов работодателей (по письму Минтруда России от 6 августа 2019 г. № 15-4/10/В-6250)
1	ОБЩЕСТВО С ОГРАНИЧЕННОЙ ОТВЕТСТВЕННОСТЬЮ "КРЫМСКАЯ РОЗА", 9104002023	Директор	28	1	Общество с ограниченной ответственностью "Волго-Вятский Центр Испытаний", № 715 в реестре ОТ	<b>Требуется проведение государственной экспертизы условий труда</b>
2	ОБЩЕСТВО С ОГРАНИЧЕННОЙ ОТВЕТСТВЕННОСТЬЮ "РИКОН", 9107000761	Комплектовщик Укладчик-упаковщик	81	3	Общество с ограниченной ответственностью "ТрудЭксперт", № 162 в реестре СОУТ	Рабочие места с опасными условиями труда отсутствуют (исключены из организационно-штатной структуры, карты СОУТ признаны недействительными приказом работодателя)
3	ОБЩЕСТВО С ОГРАНИЧЕННОЙ ОТВЕТСТВЕННОСТЬЮ "ПУД", 9102188171	Младший кладовщик склад	2796	48	Общество с ограниченной ответственностью "Крымский Центр Охраны Труда и Экологии", № 31 в реестре СОУТ	Рабочие места с опасными условиями труда отсутствуют
4	ОБЩЕСТВО С ОГРАНИЧЕННОЙ ОТВЕТСТВЕННОСТЬЮ "ТЕЛЕРАДИОКОМПАНИЯ "ТЕЛЕВИДЕНИЕ И СВЯЗЬ", 9108008964	Бухгалтер-кадровик Главный инженер Кассир-контролер	7	3	Общество с ограниченной ответственностью "ЭКО-КОМПЛЕКТ", № 481 в реестре СОУТ	Рабочие места с опасными условиями труда отсутствуют
5	МУНИЦИПАЛЬНОЕ ДОШКОЛЬНОЕ ОБРАЗОВАТЕЛЬНОЕ УЧРЕЖДЕНИЕ "НОВОСТЕПНОВСКИЙ ДЕТСКИЙ САД "РАДУГА" ДЖАНКОЙСКОГО РАЙОНА РЕСПУБЛИКИ КРЫМ, 9105007070	Заведующий хозяйством	31	1	Общество с ограниченной ответственностью "АТОН-экобезопасность и охрана труда", № 226 в реестре СОУТ	Рабочие места с опасными условиями труда отсутствуют
6	МУНИЦИПАЛЬНОЕ ДОШКОЛЬНОЕ ОБРАЗОВАТЕЛЬНОЕ УЧРЕЖДЕНИЕ "РЫСАКОВСКИЙ ДЕТСКИЙ САД "МАЛЮТКА" ДЖАНКОЙСКОГО РАЙОНА РЕСПУБЛИКИ КРЫМ, 9105008814	Заведующий хозяйством	39	1	Общество с ограниченной ответственностью "АТОН-экобезопасность и охрана труда", № 226 в реестре СОУТ	Рабочие места с опасными условиями труда отсутствуют
7	ГОСУДАРСТВЕННОЕ БЮДЖЕТНОЕ УЧРЕЖДЕНИЕ РЕСПУБЛИКИ КРЫМ "ЕВПАТОРИЙСКИЙ ДОМ-ИНТЕРНАТ ДЛЯ ПРЕСТАРЕЛЫХ И ИНВАЛИДОВ", 9110007527	Санитарка (мойщица)	127	12	Общество с ограниченной ответственностью "Крымский Центр Охраны Труда и Экологии", № 31 в реестре СОУТ	Рабочие места с опасными условиями труда отсутствуют





## Нарушения законодательства о специальной оценке условий труда в Республике Крым по результатам ГЭУТ (на примере сферы здравоохранения)

ИНН работодателя	Наименование работодателя	Дата проведения	Основные причины несоответствия по заключениям
9106007002	Государственное бюджетное учреждение здравоохранения Республики Крым «Раздольненская районная больница»	07.11.2017	1. Проведение измерений приборами, не отвечающими требованиям законодательства о СОУТ
9103065486	Федеральное государственное бюджетное учреждение «Военный санаторий «Ялта» Министерства обороны Российской Федерации	09.10.2017	2. Неправильная идентификация и исследование вредных и опасных факторов трудового процесса, таких как световая среда, тяжесть и напряженность трудового процесса и др.
9102065772	Государственное бюджетное учреждение здравоохранения Республики Крым «Крымский республиканский центр медицины катастроф скорой медицинской помощи»	31.05.2017	3. Проведение идентификации в случаях, когда в соответствии с законодательством о СОУТ идентификация не проводится.
9102156010	Государственное бюджетное учреждение здравоохранения Республики Крым «Республиканский специализированный дом ребенка для детей с поражением центральной нервной системы и нарушением психики «Ёлочка»	30.12.2016	4. При проведении СОУТ не учитывались особенности проведения СОУТ в соответствии с законодательством о СОУТ (Приказ Минтруда России от 24.04.2015 N 250н «Об утверждении особенностей проведения специальной оценки условий труда на рабочих местах отдельных категорий медицинских работников и перечня медицинской аппаратуры (аппаратов, приборов, оборудования), на нормальное функционирование которой могут оказывать воздействие средства измерений, используемые в ходе проведения специальной оценки условий труда»)
9108118050	Государственное бюджетное учреждение здравоохранения Республики Крым «Советская районная больница»	21.09.2016	5. Не учтены индивидуальные условия рабочего процесса на рабочих местах, на рабочих местах тот или иной вид работ не характерен и отсутствует в должностных обязанностях
9103018736	Государственное бюджетное учреждение здравоохранения Республики Крым «Ялтинская городская больница № 2»	08.04.2016	6. В протоколах проведения исследований (испытанной) и измерений тяжести трудового процесса указывается одинаковые фактические значения показателей трудового процесса на различных рабочих местах, различных категорий работников, имеющих различный набор функциональных обязанностей 7. Четное количество членов комиссии по СОУТ 8. Отсутствие в картах информации о СНИЛС работника 9. Отсутствие в картах подписей работников об ознакомлении с результатами СОУТ 10. Перечень рекомендуемых мероприятий по улучшению условий труда не содержит мероприятий.

Справочно: по сведениям ФГИС СОУТ Министерством труда и социальной защиты Республики Крым подготовлено 11 заключений экспертиз качества проведения специальной оценки условий труда, в том числе 6 из них – заключения ГЭУТ в сфере здравоохранения, во всех из них сделан вывод о несоответствии государственным нормативным требованиям.



## Результаты проведения специальной оценки условий труда в г. Севастополь на примере организаций бюджетной сферы

№ п/п	Вид экономической деятельности	Количество работников, на рабочих местах которых проведена СОУТ (по сведениям ФГИС СОУТ на сентябрь 2019 г.)	Среднесписочная численность работников (по сведениям ФСС за 2018 г.)	Процент проведения СОУТ	Количество бюджетных организаций (по сведениям ФГИС СОУТ)	Количество работников в бюджетных организациях, в которых проведена СОУТ	Количество работников с 4 классом условий труда	Наименование наиболее массовых профессий	Количество работников по профессиям
1.	Образование	9142	12064	75,8%	123	7344	0	учитель	1693
								педагог дополнительного образования	504
								воспитатель	477
								медицинская сестра	1892
2.	Здравоохранение	10095	11325	89,1%	30	8233	0	врач-специалист	1349
								медицинский регистратор	227
								тренер	185
3.	Культура	2398	2905	82,5%	22	1455	0	артист балета	87
								руководитель кружка	86



## Нарушения законодательства о специальной оценке условий труда в г. Севастополе по результатам ГЭУТ

ИНН работодателя	Наименование работодателя	Дата проведения	Основные причины несоответствия по заключениям
9204021260	Государственное бюджетное учреждение здравоохранения Севастополя "Городская больница № 5 - "Центр охраны здоровья матери и ребенка"	08.05.2018	<ol style="list-style-type: none"><li>1. Нарушение порядка проведения СОУТ в части идентификации потенциально вредных и (или) опасных производственных факторов и как следствие неверное отнесение условий труда по биологическому фактору.</li><li>2. Нарушение в части установления итогового класса (подкласса) условий труда на рабочих местах</li><li>3. Нарушение в части осуществления исследований (испытаний) и измерений вредных и (или) опасных производственных факторов.</li><li>4. Несоответствие дат проведения исследований (испытаний) и измерений вредных производственных факторов в отчете</li></ol>
9201012877	Федеральное государственное автономное образовательное учреждение высшего образования "Севастопольский государственный университет"	16.02.2017	<ol style="list-style-type: none"><li>1. Отсутствие регистрационных номеров в Государственном реестре средств измерений по используемым приборам</li><li>2. Отчет не подписан руководителем организации, проводящей СОУТ.</li><li>3. Отсутствуют сведения, подтверждающие право выполнять обязанности эксперта организации, проводящей СОУТ, инженером испытательной лаборатории</li><li>4. Неправильное назначение гарантий и компенсаций работникам по результатам СОУТ</li></ol>
9201002773	Государственное унитарное предприятие Севастополя "Севастопольский Автодор"	24.11.2016	<ol style="list-style-type: none"><li>1. В материалах по проведению СОУТ дата выдачи аттестата аккредитации испытательной лаборатории, содержащаяся в Реестре органов по сертификации и аккредитованных испытательных лабораторий (центров), не соответствует дате, указанной в материалах по проведению СОУТ.</li><li>2. По ряду средств измерений отсутствуют сведения о наличии регистрации средства измерения в Государственном реестре средств измерений и сведения о его поверке.</li></ol>

Справочно: по сведениям ФГИС СОУТ Департамента труда и социальной защиты населения города Севастополя подготовлено 3 заключения экспертиз качества проведения специальной оценки условий труда, во всех из них сделан вывод о несоответствии государственным нормативным требованиям.



## Результаты реализации механизма предостережений в Республике Крым

### Реализация механизма предупреждения нарушений обязательных требований законодательства о СОУТ

В 1 квартале 2019 г. Минтрудом России проведена  
сверка данных ФГИС СОУТ, Роструда, ПФР, ФСС, ФНС.

По результатам проведенной сверки работодателям направлены  
предостережения о недопущении нарушения законодательства о  
СОУТ.

По информации Роструда в Республике Крым работодателям направлено  
111 предостережений.

30 предостережений  
исполнено

В 27 случаях в организациях  
осуществляются меры  
инспекторского  
реагирования

В 54 случаях работа по  
осуществлению механизма  
предостережений  
продолжается



## Результаты реализации механизма предостережений в г. Севастополь

Реализация механизма предупреждения нарушений  
обязательных требований законодательства о СОУТ

В 1 квартале 2019 г. Минтрудом России проведена  
сверка данных ФГИС СОУТ, Роструда, ПФР, ФСС, ФНС.

По результатам проведенной сверки работодателям направлены  
предостережения о недопущении нарушения законодательства о  
СОУТ.

По информации Роструда в г. Севастополь работодателям направлено  
15 предостережений.

В 8 случаях  
предостережение не  
исполнено, назначена  
проверка

В 7 случаях работа по  
осуществлению механизма  
предостережений  
продолжается